




Baromètre de la délinquance à Mayotte

Année 2023
 Comparaison avec l'année 2022

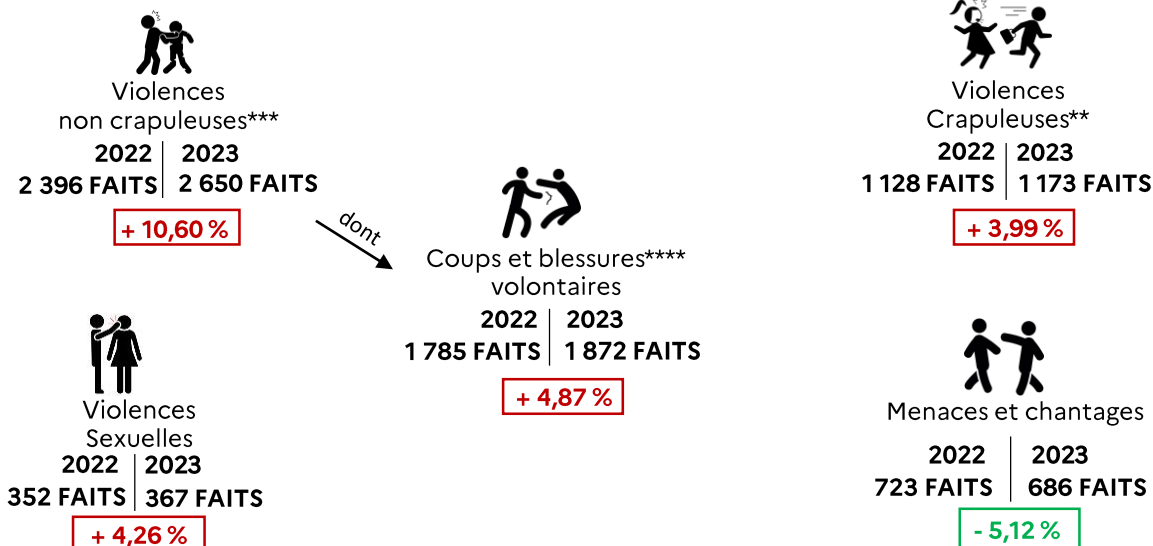
ACTIVITÉ JUDICIAIRE

	2022	2023	
 MIS EN CAUSE	6 585	7 107	+ 7,93 %
 GARDE A VUE	3 956	4 580	+ 15,77 %
 ECROUS	426	857	+ 101,17 %

ATTEINTES VOLONTAIRES À L'INTÉGRITÉ PHYSIQUE

2022 | 2023
 4 869 FAITS | 5 195 FAITS
 + 6,70 %

Zones Police et Gendarmerie



ATTEINTES AUX BIENS

2022 | 2023
 5 247 FAITS | 6 203 FAITS
 + 18,22 %

Zones Police et Gendarmerie



*L'ensemble des pourcentages sont calculés par rapport à l'année 2022.

**Les violences crapuleuses sont liées au vol.

***Les violences non crapuleuses sont les violences dites gratuites, dont le vol ne constitue pas le motif (bagarres, différends entre voisins etc.).

****Les coups et blessures volontaires sont comptabilisés dans les violences non crapuleuses.